

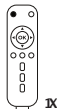


Installazione e configurazione decoder Decoder's initial setup

Installazione e configurazione decoder Decoder's initial setup



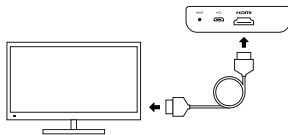
1



2

Connect your **CiborTvBox** to your TV using the included HDMI Cable.

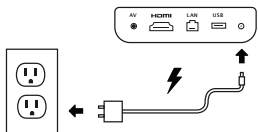
Connetti il tuo **CiborTV Box** al tuo televisore utilizzando il cavo HDMI incluso.



3

Connect your **CiborTvBox** to a power outlet using the included power cord.

Connetti il **CiborTvBox** alla corrente elettrica usando l'alimentatore incluso



4

Place your **CiborTvBox** next to your TV, not behind it.

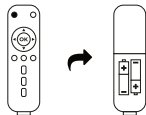
Colloca il tuo **CiborTvBox** vicino al televisore non dietro.



5

Insert 2 AAA batteries (not included) into your remote.

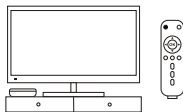
Inserisci le 2 batterie AAA (non include) nel telecomando.



6

Finally turn on your TV, set the HDMI input and turn on your **CiborTvBox**.

Per ultimo, sul tuo televisore, imposta l'ingresso HDMI e accendi il tuo **CiborTvBox**.



- 1 Seleziona set up wifi now o collega il cavetto ethernet
Select set up wifi now or connect ethernet cable




CIBOR TV
TAKES YOU HOME

edk_google_2m_v86 edk_google_2m_v86



Email –Customer Care:customer@cibortv.com (USA and Canada) | clienti@cibortv.com (Europa)

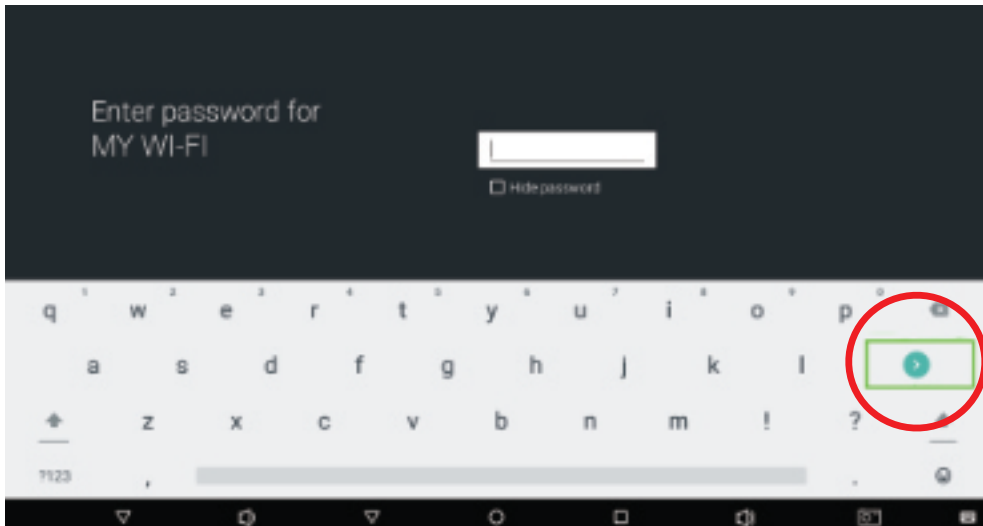
- 2 Seleziona il tuo wifi e premi ok oppure attacca il cavetto ethernet
Select your wifi or connect your ethernet cable to the decoder



3

Nel caso tu abbia selezionato il wifi, inserisci la password e premi il pulsante ➤ per confermare


If you selected your wifi insert the password and press ok on ➤ to confirm



4

Verificare che lo stato sia **Connected**, nel caso sia **Saved** o **Not Connected** rifare la procedura (selezionare la propria wifi, premere ok su Forget Network e inserire nuovamente la password)

Check your wifi status, it has to be **Connected**, in case it is **Saved** or **Not Connected** please try again (select your wifi, press ok on Forget Network and insert the password again)



5

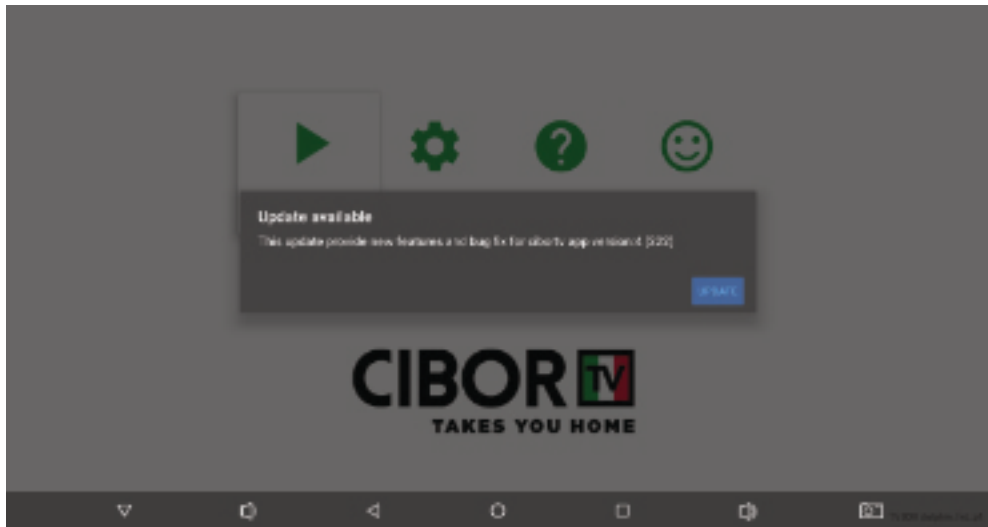
Cliccare sul tasto back  del telecomando

Click on the back key  on the remote





6


Premere **OK** su tutti gli aggiornamenti disponibili, altrimenti ignorare questa schermata
Press **OK** on all the available updates otherwise move forward



7

Se ritorna su questa schermata ripremere il tasto back  sul telecomando e se richiedi altri update accettare

If you are back on this screen click on the back key  on the remote and press ok on the available updates



8

Premere ok su **CiborTV**(con la freccia verde)

Press ok on **CiborTV**(green arrow)



CIBOR TV
TAKES YOU HOME

9

Inserisci l'activation code che hai ricevuto nella mail di conferma ordine. Attenzione conserva questo codice perché potrebbe essere richiesto in futuro

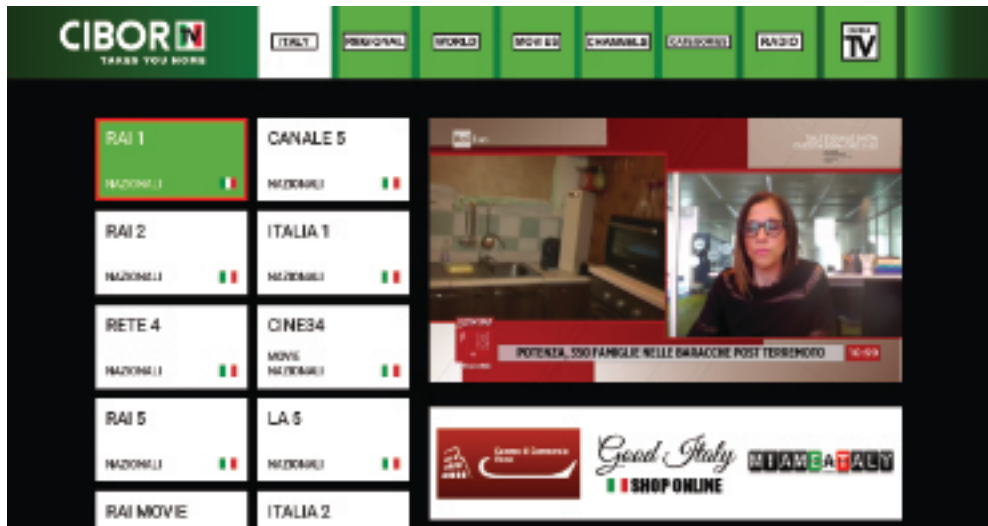
Insert the decoder's activation code you received in the order's confirmation email. Please keep this code as it may be requested in the future.



Email -Customer Care: customer@cibortv.com (USA and Canada) | clienti@cibortv.com (Europa)

10

Una volta selezionato un canale premi **OK** sul telecomando per accedere ad un'anteprima
 Once selected a channel press **OK** on the remote control to access a preview



11

Muoviti tra le varie sezioni e i vari canali usando i tasti freccia del telecomando ▲▼◀▶
Move between the available sections and channels using the arrow keys ▲▼◀▶



12

Una volta selezionato un canale premi **OK** sul telecomando per accedere ad un'anteprima
 Once selected a channel press **OK** on the remote control to access a preview

The screenshot displays the CIBOR TV user interface. At the top left is the CIBOR TV logo with the tagline "TAKES YOU HOME". A navigation bar at the top contains buttons for "ITALY", "PERSONAL", "WORLD", "MOVIES", "CHANNELS", "MULTIMEDIA", "RADIO", and "CIBOR TV".

Below the navigation bar is a grid of channel selection options:

AUTOMOTIVO TV SPORT NAZIONALE	TELE24 CHANNEL NAZIONALE
MARCO POLO NAZIONALE	MOTOR TREND NAZIONALE
GIALLO NAZIONALE	REAL TIME NAZIONALE
UNIVERSITÀ UNIVERSITY TV NAZIONALE	FOOD NETWORK NAZIONALE
DONNA TV	HSE24

To the right of the menu is a large preview window showing a man standing on a rocky mountain slope. Below the preview window is a banner with the following elements:

- A red logo for "Cassa di Commercio" with the text "Cassa di Commercio" and "Banco di Sicilia".
- The text "Good Italy" in a cursive font.
- The text "MIAMI AT ITALY" in a bold, blocky font.
- The text "SHOP ONLINE" with a small Italian flag icon.

13

Una volta selezionato un canale premi **OK** 2 volte sul tuo telecomando per accedere allo schermo intero

Once selected a channel press **OK twice** on your remote control to watch in full screen



Email -Customer Care:customer@cibortv.com (USA and Canada) | clienti@cibortv.com (Europa)

14

Se desideri tornare alla lista canali premi il tasto back ↵

If you wish to go back to the channel's list click on the arrow back ↵



15


Per accedere alla **Guida TV** semplicemente seleziona l'icona e premi **OK** sul tuo telecomando
 If you wish to access the **TV Guide** just select the icon and press **OK** on your remote


CIBORN TAKES YOU MORE				ETRES	PERSONAL	WORLD	MOVIES	CHANNELS	GAMEPLAY	RADIO	GUIDA TV
RAI 1	Started an hour ago	09:55 AM - 12:00 PM STORIE ITALIANE	DALLO STUDIO 3 DI GAZA RUBIA RAI 1 PRESENTA STORIE ITALIANE - IL PROGRAMMA RITORNA CON LE GRANDI RICHESTE CHE HANNO DAR...	Starts in 57 minutes	12:00 PM - 01:00 PM C'È TEMPO PER...	RAI 1 PRESENTA C'È TEMPO PER... - "C'È TEMPO PER..." È UN PROGRAMMA DEDICATO ALLE DONNE E AGLI UOMINI OVER 60. SE, FINO A POCO T...	Starts in 2 hours	01:30 PM - 02:30 PM TELEGIORNALE			
	Started 23 minutes ago	11:00 AM - 01:00 PM FORUM	DABERRA PALDAMBELLI CONDUCE LA NUOVA EDIZIONE DELLO STORICO PROGRAMMA CHE VEDI DUE CONTENENTI AFFRONTARE LA SO...	Starts in 2 hours	01:00 PM - 01:08 PM TSG	APPUNTAMENTO CON LE NOTIZIE PIÙ IMPORTANTI NAZIONALI ED INTERNAZIONALI A CURA DELLA REDAZIONE GIORNALISTICA DI CANA...	Starts in 2 hours	01:30 PM - 01:45 PM METEOTIT			
	Started 13 minutes ago	11:10 AM - 01:00 PM I FATTI NOSTRI		Starts in 2 hours	01:00 PM - 01:00 PM TSG GIORNO		Starts in 2 hours	01:30 PM - 01:30 PM TSG SAT PARADE			



Email -Customer Care: customer@cibortv.com (USA and Canada) | clienti@cibortv.com (Europa)

16

Per favore spegnere **CiborTVBox** almeno una volta al giorno premendo il tasto rosso  sul telecomando

Please turn off **CiborTVBox** at least once per day with the red key  on the remote



17



Quando riaccendi **CiborTVBox** controlla sempre lo speed test sulla pagina principale, se la faccina è rossa e triste puoi avere una qualita di visione compromessa, la faccina deve essere verde e felice

Once you turn on **CiborTVBox** always check the speed test on the home page, if the face is red and sad you may experience a bad video streaming experience, the face needs to be green and happy



CIBOR 
TAKES YOU HOME

18

In qualsiasi momento premi il tasto Home  per ritornare alla pagina principale
At any time press the Home key  to return to the home page



19

CiborTVBox è un dispositivo streaming e necessita di una buona (almeno 8 mbps) velocità di scaricamento dati per funzionare correttamente, altrimenti potranno verificarsi frequenti interruzioni nella visione

CiborTVBox is a streaming device, it needs a good (at least 8 mbps) download speed in order to function correctly otherwise you may experience freezing and frequent interruptions



CIBOR 
TAKES YOU HOME

Servizio clienti: per favore scrivici a **customer@cibortv.com** (USA e Canada) o **clienti@cibortv.com** (Europa) ti risponderemo prima possibile.
Per ulteriori informazioni visita **www.cibortv.com**

Service: please email us at **customer@cibortv.com** (USA e Canada) o **clienti@cibortv.com** (Europa) and we will reply as soon as possible.
For more informations visit **www.cibortv.com**



HDEA LLC

16051 Collins Avenue

Sunny Isles Beach-33160 FL

EIN:82-3963243

Servizio Clienti:per favore scrivici a customer@cibortv.com (Usa e Canada) o clienti@cibortv.com (Europa)

Customer Service:please email us at customer@cibortv.com (Usa and Canada) or clienti@cibortv.com (Europe)